

平成27年3月期 第2四半期

(平成26年4月1日～平成26年9月30日)

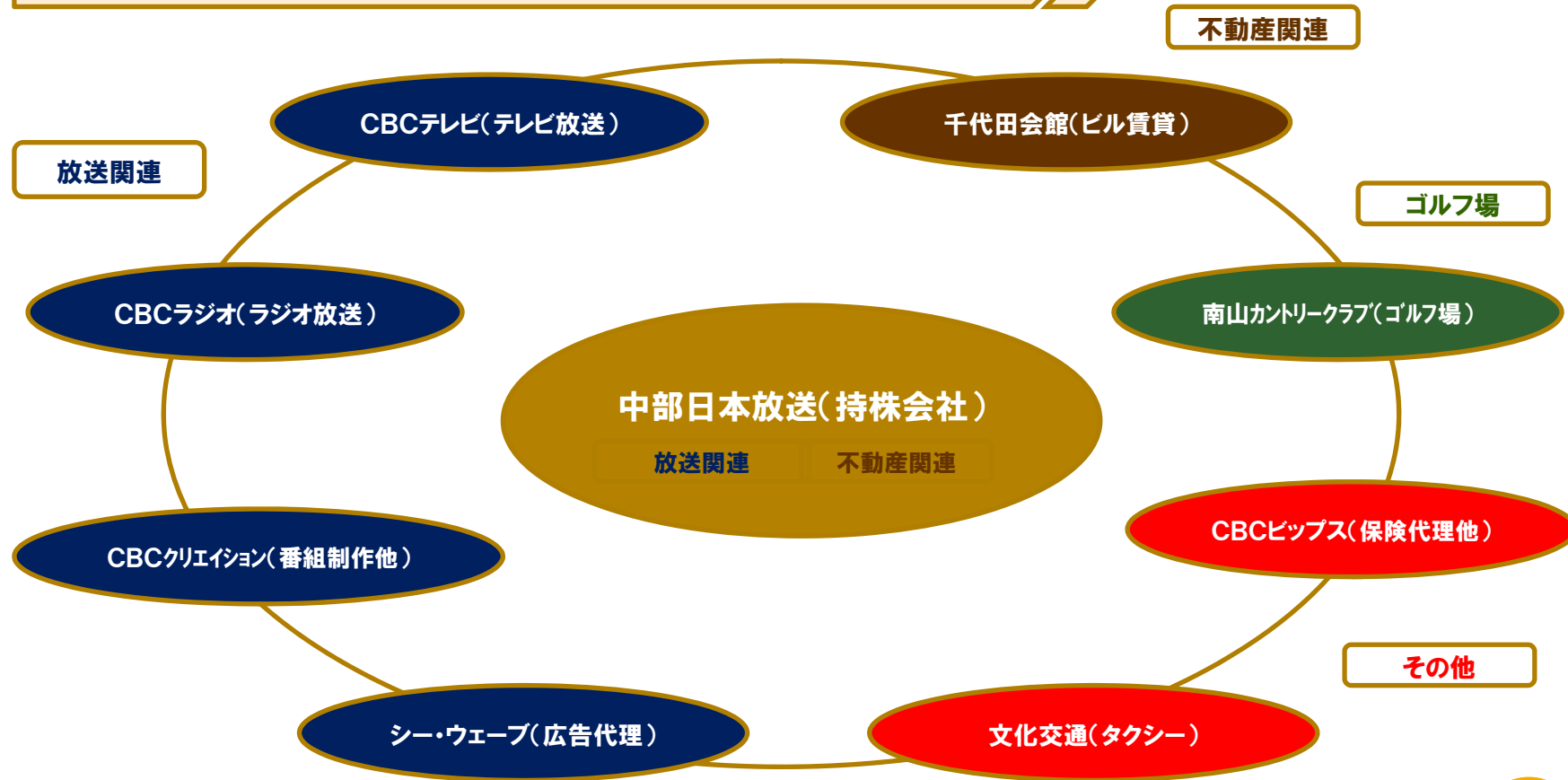
決算説明資料

平成26年11月11日

中部日本放送株式会社

CBCグループ 連結会社一覧

平成26年4月1日より認定放送持株会社体制に移行



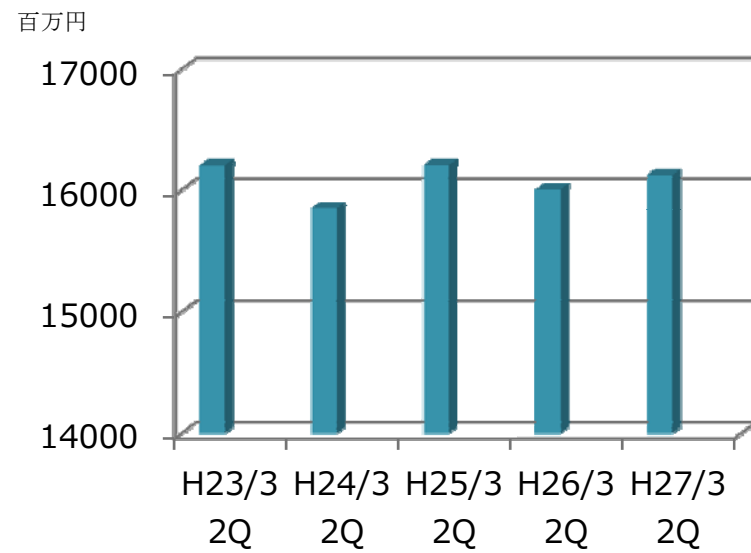
第2四半期 連結業績

(百万円)

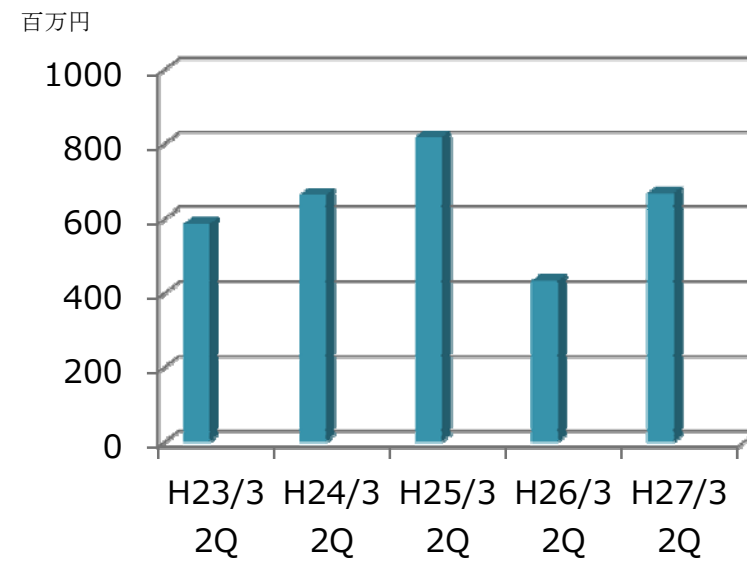
項目	H27/3期 第2四半期	H26/3期 第2四半期	増減額	増減率	備考
売上高	16,125	16,004	120	0.8%	2期ぶり増収
営業利益	666	433	233	53.7%	2期ぶり増益
経常利益	878	596	281	47.2%	2期ぶり増益
四半期 純利益	538	309	229	74.2%	2期ぶり増益

第2四半期 連結業績 推移

売上高



営業利益



セグメント別 売上高及び営業利益

(百万円)

セグメント	構成社	売上高 (外部)	前期比 増減額	前期比 増減率	営業利益	前期比 増減額	前期比 増減率
放送関連	中部日本放送 CBCテレビ CBCラジオ CBCクリエイション シー・ウェブ	14,730	103	0.7%	207	204	—
不動産関連	中部日本放送 (不動産) 千代田会館	733	13	1.9%	409	26	6.9%
ゴルフ場	南山CC	277	19	7.4%	15	11	262.8%
その他	CBCビップス 文化交通	383	△15	-3.8%	34	△9	-21.7%
合計(連結)		16,125	120	0.8%	666	233	53.7%

(株)CBCテレビ 売上高の概要

(百万円)

区分		売上高	前期比 増減額	前期比 増減率
テレビ		11,318	97	0.9%
	タイム	3,775	44	1.2%
	スポット	7,379	65	0.9%
	その他	163	△12	-7.2%
クロスメディア		574	△29	-4.9%
イベント		477	6	1.4%
ハウジング		427	△0	-0.1%
グループ請負		281	△67	-19.2%
合計		13,079	6	0.1%

(株)CBCラジオ 売上高の概要

(百万円)

区分		売上高	前期比 増減額	前期比 増減率
ラジオ放送事業		1,234	0	0.1%
	タイム	653	△23	-3.4%
	スポット	556	21	4.1%
	その他	24	2	11.0%
受託派遣事業		170	△0	-0.5%
合計		1,405	0	0.0%

連結貸借対照表 (要約)

(百万円)

科目		第2四半期末	前期末比 増減	科目		第2四半期末	前期末比 増減
流動資産	現金及び預金	11,452	△4,251	流動負債	支払手形及び買掛金	153	△130
	受取手形及び売掛金	6,566	△451		未払費用等	3,007	△401
	有価証券	3,553	3,094		その他流動負債	2,201	378
	たな卸資産	65	10	固定負債	退職給付に係る負債	3,701	31
	繰延税金資産	385	3		繰延税金負債	1,655	1,474
	その他	2,017	973		長期預り保証金	6,327	△264
	貸倒引当金	△8	△2		その他固定負債	586	△52
				負債合計	17,632	1,035	
固定資産	有形固定資産	22,628	101	株主資本	45,797	214	
	無形固定資産	351	△43	その他の包括利益累計額	△872	464	
	投資その他の資産	16,305	2,273	少数株主持分	758	△7	
				純資産合計	45,683	671	
資産合計		63,316	1,707	負債純資産合計		63,316	1,707

連結業績予想及び配当予想

(百万円)

	<今回発表> H27/3期(通期)	<前回発表> H27/3期(通期)	前环比 増減額	前环比 増減率	<前期> H26/3期(通期)
売上高	32,360	32,360	---	0.0%	32,350
営業利益	1,720	1,610	110	6.8%	1,889
経常利益	2,110	1,920	190	9.9%	2,220
当期純利益	1,300	1,170	130	11.1%	1,181
期末配当金	8.5円	8.5円	---	---	8.5円

将来見通しに関する注意事項

本資料に記載されている業績見通し等の将来に関する記述は、当社が現在入手している情報及び合理的であると判断する一定の前提に基づいており、実際の業績等は様々な要因により大きく異なる可能性があります。